


BOGOTA DISTRITO CAPITAL
EMPRESA DE RENOVACION Y DESARROLLO URBANO DE BOGOTA
ESTADO DE RESULTADO INTEGRAL
DEL 01 DE ENERO AL 30 DE JUNIO DE 2017
(Cifras en Miles de Pesos Colombianos)

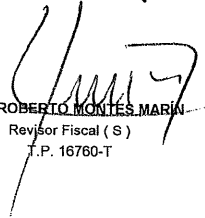
| | 30-jun.-2017 | 30-jun.-2016 |
|-------------------------------------------------------------------------|-----------------------------|------------------------------|
| ACTIVIDADES ORDINARIAS | | |
| INGRESOS OPERACIONALES | 10.572.274.259 | 2.600.000.000 |
| 43 VENTA DE SERVICIOS | 82.274.259 | 0 |
| 4390 OTROS SERVICIOS | <u>82.274.259</u> | <u>0</u> |
| 44 TRANSFERENCIAS Y SUBVENCIONES | 10.490.000.000 | 2.600.000.000 |
| 4430 SUBVENCIONES | <u>10.490.000.000</u> | <u>2.600.000.000</u> |
| GASTOS OPERACIONALES | 11.768.907.094 | 6.953.378.555 |
| 51 DE ADMINISTRACIÓN Y OPERACIÓN | 11.259.729.780 | 6.821.441.110 |
| 5101 SUELDOS Y SALARIOS | 2.131.342.788 | 618.963.537 |
| 5103 CONTRIBUCIONES EFECTIVAS | 633.263.200 | 212.043.032 |
| 5104 APORTES SOBRE LA NÓMINA | 105.656.900 | 32.064.300 |
| 5107 PRESTACIONES SOCIALES | 1.186.943.335 | 568.318.543 |
| 5108 GASTOS DE PERSONAL DIVERSOS | 70.806.061 | 140.543.406 |
| 5111 GENERALES | 6.066.631.475 | 3.481.017.421 |
| 5120 IMPUESTOS, CONTRIBUCIONES Y | <u>1.065.086.021</u> | <u>1.768.490.871</u> |
| 53 DETERIORO, DEPRECIACIONES, AGOTAMIENTO, AMORTIZACIONES Y PROVISIONES | 509.177.314 | 131.937.445 |
| 5360 DEPRECIACIÓN DE PROPIEDADES, PLANTA Y EQUIPO | 142.838.354 | 99.606.306 |
| 5366 AMORTIZACIÓN DE ACTIVOS INTANGIBLES | 39.634.854 | 32.331.139 |
| 5368 PROVISIÓN LITIGIOS Y DEMANDAS | <u>324.267.745</u> | <u>0</u> |
| RESULTADO OPERACIONAL | -1.196.632.835 | -4.353.378.555 |
| INGRESOS NO OPERACIONALES | 7.904.078.828 | 1.904.091.823 |
| 48 OTROS INGRESOS | 7.904.078.828 | 1.904.091.823 |
| 4802 FINANCIEROS | 5.464.823.616 | 866.138.940 |
| 4808 INGRESOS DIVERSOS | 2.383.826.032 | 1.025.183.286 |
| 4830 REVERSIÓN DE LAS PÉRDIDAS POR DETERIORO DE VALOR | <u>55.429.180</u> | <u>12.769.597</u> |
| GASTOS NO OPERACIONALES | 488.902.523 | 345.716.904 |
| 58 OTROS GASTOS | 488.902.523 | 345.716.904 |
| 5802 COMISIONES | 25.136.846 | 9.597.198 |
| 5804 FINANCIEROS | 409.920.898 | 201.228.370 |
| 5821 IMPUESTO A LAS GANANCIAS CORRIENTE | 0 | 130.532.000 |
| 5890 OTROS GASTOS DIVERSOS | <u>53.844.779</u> | <u>4.359.336</u> |
| RESULTADO NO OPERACIONAL | 7.415.176.305 | 1.558.374.919 |
| RESULTADO DE ACTIVIDADES ORDINARIAS | 6.218.543.470 | -2.795.003.636 |
| RESULTADO DEL PERIODO | <u><u>6.218.543.470</u></u> | <u><u>-2.795.003.636</u></u> |


**BOGOTA DISTRITO CAPITAL
 EMPRESA DE RENOVACION Y DESARROLLO URBANO DE BOGOTA
 ESTADO DE RESULTADO INTEGRAL
 DEL 01 DE ENERO AL 30 DE JUNIO DE 2017
 (Cifras en Miles de Pesos Colombianos)**

| | 30-jun.-2017 | 30-jun.-2016 |
|----------------------------------------------------------------|----------------------|-----------------------|
| OTRO RESULTADO INTEGRAL | | |
| 32 PATRIMONIO DE LAS EMPRESAS | 0 | 0 |
| 3280 GANANCIAS O PÉRDIDAS POR PLANES DE BENEFICIOS A EMPLEADOS | 0 | 0 |
| RESULTADO INTEGRAL DEL PERIODO | 6.218.543.470 | -2.795.003.636 |


EDUARDO JOSE AGUIRRE MONROY
 Gerente General


YAMILE ANGÉLICA MEDINA WALTEROS
 Subgerente de Gestión Corporativa


JOSE ROBERTO MONTES MARIN
 Revisor Fiscal (S)
 T.P. 16760-T


YENNY BARRILLO PACHECO
 Gestor Senior 3 - Contadora
 T.P. 35714-T