



BOGOTÁ DISTRITO CAPITAL
EMPRESA DE RENOVACION URBANA DE BOGOTÁ
ESTADO DE CAMBIOS EN EL PATRIMONIO
A 20 DE OCTUBRE DE 2016
(Cifras en Miles de Pesos)


Saldo del patrimonio a Diciembre 31 de 2015	288,713,181
Variaciones patrimoniales durante el año 2016	7,606,746
Saldo del patrimonio a octubre 20 de 2016	296,319,927

DETALLE DE LAS VARIACIONES PATRIMONIALES

	AÑO 2016	AÑO 2015	VARIACION
INCREMENTOS			
3208 CAPITAL FISCAL	297,740,077	303,517,540	0
3230 RESULTADOS DEL EJERCICIO	-2,393,254	-15,777,463	13,384,209
3235 SUPERÁVIT POR DONACIÓN	501,115	501,115	0
3240 SUPERÁVIT POR VALORIZACIÓN	471,989	471,989	0
TOTAL INCREMENTOS			13,384,209
DISMINUCIONES			
3208 CAPITAL FISCAL	297,740,077	303,517,540	5,777,463
3230 RESULTADOS DEL EJERCICIO	-2,393,254	-15,777,463	0
3235 SUPERÁVIT POR DONACIÓN	501,115	501,115	0
3240 SUPERÁVIT POR VALORIZACIÓN	471,989	471,989	0
TOTAL DISMINUCIONES			5,777,463
PARTIDAS SIN VARIACION			
3208 CAPITAL FISCAL	297,740,077	303,517,540	0
3230 RESULTADOS DEL EJERCICIO	-2,393,254	-15,777,463	0
3235 SUPERÁVIT POR DONACIÓN	501,115	501,115	0
3240 SUPERÁVIT POR VALORIZACIÓN	471,989	471,989	0
TOTAL PARTIDAS SIN VARIACION			0



EDUARDO JOSE AGUIRRE MONROY
 Gerente General



YAMILE ANGELICA MEDINA WALTEROS
 Directora Corporativa y CID


YENNY CARRILLO PACHECO
 Profesional Especializado I - Contadora
 T.P. 35714-T

BOGOTA DISTRITO CAPITAL
EMPRESA DE RENOVACION URBANA DE BOGOTA
ESTADO DE CAMBIOS EN EL PATRIMONIO
A 20 DE OCTUBRE DE 2016
 (Cifras en Miles de Pesos Colombianos)

	3208	3225	3230	3268	3280	TOTAL PATRIMONIO
	CAPITAL FISCAL	RESULTADOS DE EJERCICIOS ANTERIORES	RESULTADOS DEL EJERCICIO	IMPACTOS POR LA TRANSICION AL NUEVO MARCO DE REGULACION	GANANCIAS O PERDIDAS POR PLANES DE BENEFICIOS A EMPLEADOS	
Saldo del patrimonio a diciembre 31 de 2015 previamente informado	316,136,769	12,363,449	8,940,221	11,450,011	165,266	306,117,844
Reconocimiento de corrección de errores de periodos anteriores	-	-	-	-	-	-
Capital Fiscal - Aportes de Capital	10,000,000	-	-	-	-	10,000,000
Ganancias o pérdidas por planes de beneficios a empleados	-	-	-	-	-	-
Resultado de ejercicios anteriores octubre 20 2016 - Dic 31 de 2015	-	8,940,222	8,940,221	-	-	1
Resultado del ejercicio de Enero a octubre de 2016	-	-	2,431,716	-	-	2,431,716
Saldo del patrimonio al 20 de octubre de 2016	326,136,769	21,303,671	2,431,716	11,450,011	165,266	313,686,127


EDUARDO JOSE AGUIRRE MONROY
 Gerente General


YENNY CARRILLO PACHECO
 Profesional Especializado I - Contadora
 T.P. 38714-T


YAMILE ANGELICA MEDINA WALTEROS
 Directora Corporativa y CID