





**BOGOTÁ DISTRITO CAPITAL**  
**EMPRESA DE RENOVACION URBANA DE BOGOTÁ**  
**ESTADO DE ACTIVIDAD FINANCIERA, ECONOMICA, SOCIAL Y AMBIENTAL**  
**DEL 01 DE ENERO AL 20 DE OCTUBRE DE 2016**  
*(Cifras en Miles de Pesos)*

	NOTAS	20-oct-2016
ACTIVIDADES ORDINARIAS		
INGRESOS OPERACIONALES		
44 TRANSFERENCIAS	(23)	4,600,000
4428 OTRAS TRANSFERENCIAS		4,600,000
		<u>4,600,000</u>
GASTOS OPERACIONALES		
51 ADMINISTRACION	(24)	10,099,587
5103 CONTRIBUCIONES EFECTIVAS		5,505,748
5104 APORTES SOBRE LA NÓMINA		
5111 GENERALES		349,816
5120 IMPUESTOS, CONTRIBUCIONES Y TASAS		1,666,515
		<u>1,275,945</u>
52 DE OPERACIÓN		
5211 GENERALES		4,175,113
5220 IMPUESTOS, CONTRIBUCIONES Y TASAS		3,545,832
		<u>629,281</u>
53 PROVISIONES, AGOTAMIENTO, DEPRECIACIONES Y AMORTIZACIONES		
5314 PROVISIÓN PARA CONTINGENCIAS		247,427
5330 DEPRECIACIÓN DE PROPIEDADES, PLANTA Y EQUIPO		123,186
		101,926
58 OTROS GASTOS		171,299
5802 COMISIONES		
5805 FINANCIEROS		21,399
5815 AJUSTE DE EJERCICIOS ANTERIORES		222,813
		<u>-72,913</u>
EXCEDENTE (DEFICIT) OPERACIONAL		
		-5,499,587
INGRESOS NO OPERACIONALES		
4805 FINANCIEROS	(23)	3,105,050
4808 OTROS INGRESOS ORDINARIOS		1,247,937
		<u>1,857,113</u>
EXCEDENTE (DEFICIT) NO OPERACIONAL		
		3,105,050
EXCEDENTE (DEFICIT) DE ACTIVIDADES ORDINARIAS		
		-2,394,537
PARTIDAS EXTRAORDINARIAS		
4810 INGRESOS EXTRAORDINARIOS		1,283
5810 GASTOS EXTRAORDINARIOS	(23)	5,642
	(24)	4,359
EXCEDENTE O DEFICIT ANTES DE AJUSTES POR INFLACION		
		-2,393,254
EFFECTO NETO POR EXPOSICION A LA INFLACION		
		0
49 AJUSTES POR INFLACION		0
4905 CORRECCIÓN MONETARIA		0
		<u>0</u>
EXCEDENTE O DEFICIT DEL EJERCICIO		<u>-2,393,254</u>

  
**EDUARDO JOSE AGUIRRE MONROY**  
Gerente General

  
**YAMILE ANGELICA MEDINA WALTEROS**  
Directora Corporativa y CID

  
**YENNY CARRILLO PACHECO**  
Profesional Especializado I - Contadora  
T.P. 35714-T


**BOGOTÁ DISTRITO CAPITAL**  
**EMPRESA DE RENOVACIÓN URBANA DE BOGOTÁ**  
**ESTADO DE RESULTADO INTEGRAL**  
**DEL 01 DE ENERO AL 20 DE OCTUBRE DE 2016**  
**(Cifras en Miles de Pesos Colombianos)**

20-oct-2016

<b>ACTIVIDADES ORDINARIAS</b>		
<b>INGRESOS OPERACIONALES</b>		
		4,600,000
<b>44</b>	<b>TRANSFERENCIAS Y SUBVENCIONES</b>	4,600,000
<b>4430</b>	<b>SUBVENCIONES</b>	<u>4,600,000</u>
<b>GASTOS OPERACIONALES</b>		
<b>51</b>	<b>DE ADMINISTRACIÓN Y OPERACIÓN</b>	9,878,943
<b>5101</b>	<b>SUELDOS Y SALARIOS</b>	998,515
<b>5103</b>	<b>CONTRIBUCIONES EFECTIVAS</b>	349,816
<b>5104</b>	<b>APORTES SOBRE LA NÓMINA</b>	52,007
<b>5107</b>	<b>PRESTACIONES SOCIALES</b>	910,298
<b>5108</b>	<b>GASTOS DE PERSONAL DIVERSOS</b>	246,665
<b>5111</b>	<b>GENERALES</b>	5,232,002
<b>5120</b>	<b>IMPUESTOS, CONTRIBUCIONES Y</b>	<u>1,774,694</u>
<b>53</b>	<b>DETERIORO, DEPRECIACIONES, AGOTAMIENTO, AMORTIZACIONES Y PROVISIONES</b>	314,946
<b>5360</b>	<b>DEPRECIACIÓN DE PROPIEDADES, PLANTA Y EQUIPO</b>	145,584
<b>5366</b>	<b>AMORTIZACIÓN DE ACTIVOS INTANGIBLES</b>	46,176
<b>5368</b>	<b>PROVISIÓN LITIGIOS Y DEMANDAS</b>	<u>123,186</u>
	<b>RESULTADO OPERACIONAL</b>	-5,278,943
<b>INGRESOS NO OPERACIONALES</b>		
		3,226,330
<b>48</b>	<b>OTROS INGRESOS</b>	3,226,330
<b>4802</b>	<b>FINANCIEROS</b>	1,247,936
<b>4808</b>	<b>INGRESOS DIVERSOS</b>	1,959,000
<b>4830</b>	<b>REVERSIÓN DE LAS PÉRDIDAS POR DETERIORO DE VALOR</b>	<u>19,394</u>
<b>GASTOS NO OPERACIONALES</b>		
		379,103
<b>58</b>	<b>OTROS GASTOS</b>	379,103
<b>5802</b>	<b>COMISIONES</b>	21,399
<b>5804</b>	<b>FINANCIEROS</b>	222,813
<b>5821</b>	<b>IMPUESTO A LAS GANANCIAS CORRIENTE</b>	130,532
<b>5890</b>	<b>OTROS GASTOS DIVERSOS</b>	<u>4,359</u>
	<b>RESULTADO NO OPERACIONAL</b>	2,847,227
	<b>RESULTADO DE ACTIVIDADES ORDINARIAS</b>	-2,431,716
	<b>RESULTADO DEL PERIODO</b>	<u>-2,431,716</u>
	<b>RESULTADO INTEGRAL DEL PERIODO</b>	<u><u>-2,431,716</u></u>

  
**EDUARDO JOSE AGUIRRE MONROY**  
Gerente General

  
**YAMILE ANGELICA MEDINA WALTEROS**  
Directora Corporativa y CID

  
**YENNY CARRILLO PACHECO**  
Profesional Especializado I - Contadora  
I.P. 35714-T